

**МИНИСТЕРСТВО ПРОСВЕЩЕНИЯ РОССИЙСКОЙ ФЕДЕРАЦИИ**  
**Министерство образования и науки Удмуртской Республики**  
**Администрация муниципального образования «Муниципальный округ**  
**Балезинский район Удмуртской Республики»**  
**МБОУ «Быдыпьевская ООШ»**

РАССМОТРЕНО  
на заседании  
педагогического совета  
Протокол №1  
от «31» августа 2023 г.

УТВЕРЖДЕНО  
Директор  
  
Т.А. Касимова  
Приказ №130-ОД  
от «31» августа 2023 г.



**РАБОЧАЯ ПРОГРАММА**

(ID 2372019)

**учебного курса «Вероятность и статистика»**

для обучающихся 9 класса

Составитель:  
учитель математики, информатики  
Касимова Т.А.

**д.Быдыпи 2023**

## ПОЯСНИТЕЛЬНАЯ ЗАПИСКА

В современном цифровом мире вероятность и статистика приобретают всё большую значимость, как с точки зрения практических приложений, так и их роли в образовании, необходимом каждому человеку. Возрастает число профессий, при овладении которыми требуется хорошая базовая подготовка в области вероятности и статистики, такая подготовка важна для продолжения образования и для успешной профессиональной карьеры.

Каждый человек постоянно принимает решения на основе имеющихся у него данных. А для обоснованного принятия решения в условиях недостатка или избытка информации необходимо в том числе хорошо сформированное вероятностное и статистическое мышление.

Именно поэтому остро встала необходимость сформировать у обучающихся функциональную грамотность, включающую в себя в качестве неотъемлемой составляющей умение воспринимать и критически анализировать информацию, представленную в различных формах, понимать вероятностный характер многих реальных процессов и зависимостей, производить простейшие вероятностные расчёты.

Знакомство в учебном курсе с основными принципами сбора, анализа и представления данных из различных сфер жизни общества и государства приобщает обучающихся к общественным интересам. Изучение основ комбинаторики развивает навыки организации перебора и подсчёта числа вариантов, в том числе в прикладных задачах. Знакомство с основами теории графов создаёт математический фундамент для формирования компетенций в области информатики и цифровых технологий. При изучении статистики и вероятности обогащаются представления обучающихся о современной картине мира и методах его исследования, формируется понимание роли статистики как источника социально значимой информации и закладываются основы вероятностного мышления.

В соответствии с данными целями в структуре программы учебного курса «Вероятность и статистика» основного общего образования выделены следующие содержательно-методические линии: «Представление данных и описательная статистика», «Вероятность», «Элементы комбинаторики», «Введение в теорию графов».

Содержание линии «Представление данных и описательная статистика» служит основой для формирования навыков работы с информацией: от чтения и интерпретации информации, представленной в таблицах, на диаграммах и графиках, до сбора, представления и анализа данных с использованием статистических характеристик средних и рассеивания. Работая с данными,

обучающиеся учатся считывать и интерпретировать данные, выдвигать, аргументировать и критиковать простейшие гипотезы, размышлять над факторами, вызывающими изменчивость, и оценивать их влияние на рассматриваемые величины и процессы.

Интуитивное представление о случайной изменчивости, исследование закономерностей и тенденций становится мотивирующей основой для изучения теории вероятностей. Большое значение имеют практические задания, в частности опыты с классическими вероятностными моделями.

Понятие вероятности вводится как мера правдоподобия случайного события. При изучении учебного курса обучающиеся знакомятся с простейшими методами вычисления вероятностей в случайных экспериментах с равновероятными элементарными исходами, вероятностными законами, позволяющими ставить и решать более сложные задачи. В учебный курс входят начальные представления о случайных величинах и их числовых характеристиках.

В рамках учебного курса осуществляется знакомство обучающихся с множествами и основными операциями над множествами, рассматриваются примеры применения для решения задач, а также использования в других математических курсах и учебных предметах.

В 9 классе изучается учебный курс «Вероятность и статистика», в который входят разделы: «Представление данных и описательная статистика», «Вероятность», «Элементы комбинаторики», «Введение в теорию графов».

На изучение учебного курса «Вероятность и статистика» в 9 класс отводится 68 часов (2 часа в неделю).

# СОДЕРЖАНИЕ ОБУЧЕНИЯ

## 9 КЛАСС

Представление данных в виде таблиц, диаграмм, графиков. Заполнение таблиц, чтение и построение диаграмм (столбиковых (столбчатых) и круговых). Чтение графиков реальных процессов. Извлечение информации из диаграмм и таблиц, использование и интерпретация данных.

Описательная статистика: среднее арифметическое, медиана, размах, наибольшее и наименьшее значения набора числовых данных. Примеры случайной изменчивости.

Случайный эксперимент (опыт) и случайное событие. Вероятность и частота. Роль маловероятных и практически достоверных событий в природе и в обществе. Монета и игральная кость в теории вероятностей.

Граф, вершина, ребро. Степень вершины. Число рёбер и суммарная степень вершин. Представление о связности графа. Цепи и циклы. Пути в графах. Обход графа (эйлеров путь). Представление об ориентированном графе. Решение задач с помощью графов.

Представление данных в виде таблиц, диаграмм, графиков.

Множество, элемент множества, подмножество. Операции над множествами: объединение, пересечение, дополнение. Свойства операций над множествами: переместительное, сочетательное, распределительное, включения. Использование графического представления множеств для описания реальных процессов и явлений, при решении задач.

Измерение рассеивания данных. Дисперсия и стандартное отклонение числовых наборов. Диаграмма рассеивания.

Элементарные события случайного опыта. Случайные события. Вероятности событий. Опыты с равновероятными элементарными событиями. Случайный выбор. Связь между маловероятными и практически достоверными событиями в природе, обществе и науке.

Дерево. Свойства деревьев: единственность пути, существование висячей вершины, связь между числом вершин и числом рёбер. Правило умножения. Решение задач с помощью графов.

Противоположные события. Диаграмма Эйлера. Объединение и пересечение событий. Несовместные события. Формула сложения вероятностей. Условная вероятность. Правило умножения. Независимые события. Представление эксперимента в виде дерева. Решение задач на нахождение вероятностей с помощью дерева случайного эксперимента, диаграмм Эйлера.

Представление данных в виде таблиц, диаграмм, графиков, интерпретация данных. Чтение и построение таблиц, диаграмм, графиков по реальным данным.

Перестановки и факториал. Сочетания и число сочетаний. Треугольник Паскаля. Решение задач с использованием комбинаторики.

Геометрическая вероятность. Случайный выбор точки из фигуры на плоскости, из отрезка и из дуги окружности.

Испытание. Успех и неудача. Серия испытаний до первого успеха. Серия испытаний Бернулли. Вероятности событий в серии испытаний Бернулли.

Случайная величина и распределение вероятностей. Математическое ожидание и дисперсия. Примеры математического ожидания как теоретического среднего значения величины. Математическое ожидание и дисперсия случайной величины «число успехов в серии испытаний Бернулли».

Понятие о законе больших чисел. Измерение вероятностей с помощью частот. Роль и значение закона больших чисел в природе и обществе.

# ПЛАНИРУЕМЫЕ РЕЗУЛЬТАТЫ ОСВОЕНИЯ ПРОГРАММЫ УЧЕБНОГО КУРСА «ВЕРОЯТНОСТЬ И СТАТИСТИКА» НА УРОВНЕ ОСНОВНОГО ОБЩЕГО ОБРАЗОВАНИЯ

## ЛИЧНОСТНЫЕ РЕЗУЛЬТАТЫ

**Личностные результаты** освоения программы учебного курса «Вероятность и статистика» характеризуются:

### **1) патриотическое воспитание:**

проявлением интереса к прошлому и настоящему российской математики, ценностным отношением к достижениям российских математиков и российской математической школы, к использованию этих достижений в других науках и прикладных сферах;

### **2) гражданское и духовно-нравственное воспитание:**

готовностью к выполнению обязанностей гражданина и реализации его прав, представлением о математических основах функционирования различных структур, явлений, процедур гражданского общества (например, выборы, опросы), готовностью к обсуждению этических проблем, связанных с практическим применением достижений науки, осознанием важности морально-этических принципов в деятельности учёного;

### **3) трудовое воспитание:**

установкой на активное участие в решении практических задач математической направленности, осознанием важности математического образования на протяжении всей жизни для успешной профессиональной деятельности и развитием необходимых умений, осознанным выбором и построением индивидуальной траектории образования и жизненных планов с учётом личных интересов и общественных потребностей;

### **4) эстетическое воспитание:**

способностью к эмоциональному и эстетическому восприятию математических объектов, задач, решений, рассуждений, умению видеть математические закономерности в искусстве;

### **5) ценности научного познания:**

ориентацией в деятельности на современную систему научных представлений об основных закономерностях развития человека, природы и общества, пониманием математической науки как сферы человеческой деятельности, этапов её развития и значимости для развития цивилизации, овладением языком математики и математической культурой как средством познания мира, овладением простейшими навыками исследовательской деятельности;

## **б) физическое воспитание, формирование культуры здоровья и эмоционального благополучия:**

готовностью применять математические знания в интересах своего здоровья, ведения здорового образа жизни (здоровое питание, сбалансированный режим занятий и отдыха, регулярная физическая активность), сформированностью навыка рефлексии, признанием своего права на ошибку и такого же права другого человека;

## **7) экологическое воспитание:**

ориентацией на применение математических знаний для решения задач в области сохранности окружающей среды, планирования поступков и оценки их возможных последствий для окружающей среды, осознанием глобального характера экологических проблем и путей их решения;

## **8) адаптация к изменяющимся условиям социальной и природной среды:**

готовностью к действиям в условиях неопределённости, повышению уровня своей компетентности через практическую деятельность, в том числе умение учиться у других людей, приобретать в совместной деятельности новые знания, навыки и компетенции из опыта других;

необходимостью в формировании новых знаний, в том числе формулировать идеи, понятия, гипотезы об объектах и явлениях, в том числе ранее неизвестных, осознавать дефициты собственных знаний и компетентностей, планировать своё развитие;

способностью осознавать стрессовую ситуацию, воспринимать стрессовую ситуацию как вызов, требующий контрмер, корректировать принимаемые решения и действия, формулировать и оценивать риски и последствия, формировать опыт.

## **МЕТАПРЕДМЕТНЫЕ РЕЗУЛЬТАТЫ**

### **Познавательные универсальные учебные действия**

#### **Базовые логические действия:**

- выявлять и характеризовать существенные признаки математических объектов, понятий, отношений между понятиями, формулировать определения понятий, устанавливать существенный признак классификации, основания для обобщения и сравнения, критерии проводимого анализа;
- воспринимать, формулировать и преобразовывать суждения: утвердительные и отрицательные, единичные, частные и общие, условные;

- выявлять математические закономерности, взаимосвязи и противоречия в фактах, данных, наблюдениях и утверждениях, предлагать критерии для выявления закономерностей и противоречий;
- делать выводы с использованием законов логики, дедуктивных и индуктивных умозаключений, умозаключений по аналогии;
- разбирать доказательства математических утверждений (прямые и от противного), проводить самостоятельно несложные доказательства математических фактов, выстраивать аргументацию, приводить примеры и контрпримеры, обосновывать собственные рассуждения;
- выбирать способ решения учебной задачи (сравнивать несколько вариантов решения, выбирать наиболее подходящий с учётом самостоятельно выделенных критериев).

#### **Базовые исследовательские действия:**

- использовать вопросы как исследовательский инструмент познания, формулировать вопросы, фиксирующие противоречие, проблему, самостоятельно устанавливать искомое и данное, формировать гипотезу, аргументировать свою позицию, мнение;
- проводить по самостоятельно составленному плану несложный эксперимент, небольшое исследование по установлению особенностей математического объекта, зависимостей объектов между собой;
- самостоятельно формулировать обобщения и выводы по результатам проведённого наблюдения, исследования, оценивать достоверность полученных результатов, выводов и обобщений;
- прогнозировать возможное развитие процесса, а также выдвигать предположения о его развитии в новых условиях.

#### **Работа с информацией:**

- выявлять недостаточность и избыточность информации, данных, необходимых для решения задачи;
- выбирать, анализировать, систематизировать и интерпретировать информацию различных видов и форм представления;
- выбирать форму представления информации и иллюстрировать решаемые задачи схемами, диаграммами, иной графикой и их комбинациями;
- оценивать надёжность информации по критериям, предложенным учителем или сформулированным самостоятельно.

#### **Коммуникативные универсальные учебные действия:**

- воспринимать и формулировать суждения в соответствии с условиями и целями общения, ясно, точно, грамотно выражать свою точку зрения



- в устных и письменных текстах, давать пояснения по ходу решения задачи, комментировать полученный результат;
- в ходе обсуждения задавать вопросы по существу обсуждаемой темы, проблемы, решаемой задачи, высказывать идеи, нацеленные на поиск решения, сопоставлять свои суждения с суждениями других участников диалога, обнаруживать различие и сходство позиций, в корректной форме формулировать разногласия, свои возражения;
  - представлять результаты решения задачи, эксперимента, исследования, проекта, самостоятельно выбирать формат выступления с учётом задач презентации и особенностей аудитории;
  - понимать и использовать преимущества командной и индивидуальной работы при решении учебных математических задач;
  - принимать цель совместной деятельности, планировать организацию совместной работы, распределять виды работ, договариваться, обсуждать процесс и результат работы, обобщать мнения нескольких людей;
  - участвовать в групповых формах работы (обсуждения, обмен мнениями, мозговые штурмы и другие), выполнять свою часть работы и координировать свои действия с другими членами команды, оценивать качество своего вклада в общий продукт по критериям, сформулированным участниками взаимодействия.

## **Регулятивные универсальные учебные действия**

### **Самоорганизация:**

- самостоятельно составлять план, алгоритм решения задачи (или его часть), выбирать способ решения с учётом имеющихся ресурсов и собственных возможностей, аргументировать и корректировать варианты решений с учётом новой информации.

### **Самоконтроль, эмоциональный интеллект:**

- владеть способами самопроверки, самоконтроля процесса и результата решения математической задачи;
- предвидеть трудности, которые могут возникнуть при решении задачи, вносить коррективы в деятельность на основе новых обстоятельств, найденных ошибок, выявленных трудностей;
- оценивать соответствие результата деятельности поставленной цели и условиям, объяснять причины достижения или недостижения цели, находить ошибку, давать оценку приобретённому опыту.

## ПРЕДМЕТНЫЕ РЕЗУЛЬТАТЫ

К концу обучения в **9 классе** обучающийся получит следующие предметные результаты:

Читать информацию, представленную в таблицах, на диаграммах, представлять данные в виде таблиц, строить диаграммы (столбиковые (столбчатые) и круговые) по массивам значений.

Описывать и интерпретировать реальные числовые данные, представленные в таблицах, на диаграммах, графиках.

Использовать для описания данных статистические характеристики: среднее арифметическое, медиана, наибольшее и наименьшее значения, размах.

Иметь представление о случайной изменчивости на примерах цен, физических величин, антропометрических данных, иметь представление о статистической устойчивости.

Извлекать и преобразовывать информацию, представленную в виде таблиц, диаграмм, графиков, представлять данные в виде таблиц, диаграмм, графиков.

Описывать данные с помощью статистических показателей: средних значений и мер рассеивания (размах, дисперсия и стандартное отклонение).

Находить частоты числовых значений и частоты событий, в том числе по результатам измерений и наблюдений.

Находить вероятности случайных событий в опытах, зная вероятности элементарных событий, в том числе в опытах с равновероятными элементарными событиями.

Использовать графические модели: дерево случайного эксперимента, диаграммы Эйлера, числовая прямая.

Оперировать понятиями: множество, подмножество, выполнять операции над множествами: объединение, пересечение, дополнение, перечислять элементы множеств, применять свойства множеств.

Использовать графическое представление множеств и связей между ними для описания процессов и явлений, в том числе при решении задач из других учебных предметов и курсов.

Извлекать и преобразовывать информацию, представленную в различных источниках в виде таблиц, диаграмм, графиков, представлять данные в виде таблиц, диаграмм, графиков.

Решать задачи организованным перебором вариантов, а также с использованием комбинаторных правил и методов.

Использовать описательные характеристики для массивов числовых данных, в том числе средние значения и меры рассеивания.

Находить частоты значений и частоты события, в том числе пользуясь результатами проведённых измерений и наблюдений.

Находить вероятности случайных событий в изученных опытах, в том числе в опытах с равновозможными элементарными событиями, в сериях испытаний до первого успеха, в сериях испытаний Бернулли.

Иметь представление о случайной величине и о распределении вероятностей.

Иметь представление о законе больших чисел как о проявлении закономерности в случайной изменчивости и о роли закона больших чисел в природе и обществе.

## ТЕМАТИЧЕСКОЕ ПЛАНИРОВАНИЕ 9 КЛАСС

№ п/п	Наименование разделов и тем программы	Количество часов			Электронные (цифровые) образовательные ресурсы
		Всего	Контрольные работы	Практические работы	
1	Представление данных	4		1	Библиотека ЦОК <a href="https://m.edsoo.ru/7f415fdc">https://m.edsoo.ru/7f415fdc</a>
2	Описательная статистика	7	1	2	Библиотека ЦОК <a href="https://m.edsoo.ru/7f415fdc">https://m.edsoo.ru/7f415fdc</a>
3	Случайная изменчивость	3		1	Библиотека ЦОК <a href="https://m.edsoo.ru/7f415fdc">https://m.edsoo.ru/7f415fdc</a>
4	Введение в теорию графов	3			Библиотека ЦОК <a href="https://m.edsoo.ru/7f415fdc">https://m.edsoo.ru/7f415fdc</a>
5	Вероятность и частота случайного события	5	1	1	Библиотека ЦОК <a href="https://m.edsoo.ru/7f415fdc">https://m.edsoo.ru/7f415fdc</a>
8	Описательная статистика. Рассеивание данных	6			Библиотека ЦОК <a href="https://m.edsoo.ru/7f417fb2">https://m.edsoo.ru/7f417fb2</a>
9	Множества	4	1		Библиотека ЦОК <a href="https://m.edsoo.ru/7f417fb2">https://m.edsoo.ru/7f417fb2</a>
10	Вероятность случайного события	3		1	Библиотека ЦОК <a href="https://m.edsoo.ru/7f417fb2">https://m.edsoo.ru/7f417fb2</a>
11	Введение в теорию графов	1			Библиотека ЦОК <a href="https://m.edsoo.ru/7f417fb2">https://m.edsoo.ru/7f417fb2</a>
12	Случайные события	6	1		Библиотека ЦОК <a href="https://m.edsoo.ru/7f417fb2">https://m.edsoo.ru/7f417fb2</a>
15	Элементы комбинаторики	4		1	Библиотека ЦОК <a href="https://m.edsoo.ru/7f41a302">https://m.edsoo.ru/7f41a302</a>

16	Геометрическая вероятность	2			Библиотека ЦОК <a href="https://m.edsoo.ru/7f41a302">https://m.edsoo.ru/7f41a302</a>
17	Испытания Бернулли	5		1	Библиотека ЦОК <a href="https://m.edsoo.ru/7f41a302">https://m.edsoo.ru/7f41a302</a>
18	Случайная величина	6			Библиотека ЦОК <a href="https://m.edsoo.ru/7f41a302">https://m.edsoo.ru/7f41a302</a>
19	Обобщение, контроль	9	1		Библиотека ЦОК <a href="https://m.edsoo.ru/7f41a302">https://m.edsoo.ru/7f41a302</a>
ОБЩЕЕ КОЛИЧЕСТВО ЧАСОВ ПО ПРОГРАММЕ		68	5	8	



## ПОУРОЧНОЕ ПЛАНИРОВАНИЕ

### 9 КЛАСС

№ п/п	Тема урока	Количество часов			Электронные цифровые образовательные ресурсы
		Всего	Контрольные работы	Практические работы	
1	Представление данных в таблицах. Практические вычисления по табличным данным.	1			Библиотека ЦОК <a href="https://m.edsoo.ru/863ec1f8">https://m.edsoo.ru/863ec1f8</a>
2	Извлечение и интерпретация табличных данных. Практическая работа «Таблицы».	1		1	Библиотека ЦОК <a href="https://m.edsoo.ru/863ec78e">https://m.edsoo.ru/863ec78e</a>
3	Графическое представление данных в виде круговых, столбиковых (столбчатых) диаграмм	1			Библиотека ЦОК <a href="https://m.edsoo.ru/863ed18e">https://m.edsoo.ru/863ed18e</a>
4	Чтение и построение диаграмм. Примеры демографических диаграмм	1			Библиотека ЦОК <a href="https://m.edsoo.ru/863ed602">https://m.edsoo.ru/863ed602</a>
5	Числовые наборы. Среднее арифметическое.	1			Библиотека ЦОК <a href="https://m.edsoo.ru/863ed846">https://m.edsoo.ru/863ed846</a>

6	Практическая работа "Диаграммы"	1		1	Библиотека ЦОК <a href="https://m.edsoo.ru/863ed72e">https://m.edsoo.ru/863ed72e</a>
7	Медиана числового набора. Устойчивость медианы	1			Библиотека ЦОК <a href="https://m.edsoo.ru/863edb3e">https://m.edsoo.ru/863edb3e</a>
8	Практическая работа "Средние значения"	1		1	Библиотека ЦОК <a href="https://m.edsoo.ru/863edc6a">https://m.edsoo.ru/863edc6a</a>
9	Наибольшее и наименьшее значения числового набора. Размах	1			Библиотека ЦОК <a href="https://m.edsoo.ru/863ee07a">https://m.edsoo.ru/863ee07a</a>
10	Наибольшее и наименьшее значения числового набора. Размах	1			Библиотека ЦОК <a href="https://m.edsoo.ru/863ee07a">https://m.edsoo.ru/863ee07a</a>
11	Контрольная работа по темам "Представление данных. Описательная статистика"	1	1		Библиотека ЦОК <a href="https://m.edsoo.ru/863ee390">https://m.edsoo.ru/863ee390</a>
12	Случайная изменчивость (примеры). Частота значений в массиве данных	1			Библиотека ЦОК <a href="https://m.edsoo.ru/863ee4bc">https://m.edsoo.ru/863ee4bc</a>
13	Группировка. Гистограммы.	1			Библиотека ЦОК <a href="https://m.edsoo.ru/863ee9d0">https://m.edsoo.ru/863ee9d0</a>
14	Практическая работа "Случайная	1		1	Библиотека ЦОК <a href="https://m.edsoo.ru/863eccc8">https://m.edsoo.ru/863eccc8</a>



	изменчивость".				
15	Граф, вершина, ребро. Представление задачи с помощью графа.	1			Библиотека ЦОК <a href="https://m.edsoo.ru/863eef52">https://m.edsoo.ru/863eef52</a>
16	Степень (валентность) вершины. Число рёбер и суммарная степень вершин. Цепь и цикл	1			Библиотека ЦОК <a href="https://m.edsoo.ru/863ef0ba">https://m.edsoo.ru/863ef0ba</a>
17	Цепь и цикл. Путь в графе. Представление о связности графа. Представление об ориентированных графах	1			Библиотека ЦОК <a href="https://m.edsoo.ru/863ef236">https://m.edsoo.ru/863ef236</a>
18	Случайный опыт и случайное событие	1			Библиотека ЦОК <a href="https://m.edsoo.ru/863ef4d4">https://m.edsoo.ru/863ef4d4</a>
19	Вероятность и частота события. Роль маловероятных и практически достоверных событий в природе и в обществе	1			Библиотека ЦОК <a href="https://m.edsoo.ru/863ef646">https://m.edsoo.ru/863ef646</a>
20	Монета и игральная кость в теории вероятностей	1			
21	Практическая работа "Частота выпадения орла"	1		1	Библиотека ЦОК <a href="https://m.edsoo.ru/863ef8a8">https://m.edsoo.ru/863ef8a8</a>

22	Контрольная работа по темам "Случайная изменчивость. Графы. Вероятность случайного события".	1	1		Библиотека ЦОК <a href="https://m.edsoo.ru/863f0186">https://m.edsoo.ru/863f0186</a>
23	Представление данных. Описательная статистика.	1			Библиотека ЦОК <a href="https://m.edsoo.ru/863f029e">https://m.edsoo.ru/863f029e</a>
24	Случайная изменчивость. Средние числового набора. Вероятности и частоты.	1			Библиотека ЦОК <a href="https://m.edsoo.ru/863f03fc">https://m.edsoo.ru/863f03fc</a>
25	Классические модели теории вероятностей: монета и игральная кость	1			Библиотека ЦОК <a href="https://m.edsoo.ru/863f076c">https://m.edsoo.ru/863f076c</a>
26	Отклонения. Дисперсия числового набора	1			Библиотека ЦОК <a href="https://m.edsoo.ru/863f0a50">https://m.edsoo.ru/863f0a50</a>
27	Стандартное отклонение числового набора.	1			Библиотека ЦОК <a href="https://m.edsoo.ru/863f0bfe">https://m.edsoo.ru/863f0bfe</a>
28	Диаграммы рассеивания	1			Библиотека ЦОК <a href="https://m.edsoo.ru/863f0ea6">https://m.edsoo.ru/863f0ea6</a>
29	Множество, подмножество. Операции над множествами: объединение, пересечение,	1			Библиотека ЦОК <a href="https://m.edsoo.ru/863f1180">https://m.edsoo.ru/863f1180</a>

	дополнение				
30	Свойства операций над множествами: переместительное, сочетательное, распределительное, включения	1			Библиотека ЦОК <a href="https://m.edsoo.ru/863f1784">https://m.edsoo.ru/863f1784</a>
31	Графическое представление множеств.	1			Библиотека ЦОК <a href="https://m.edsoo.ru/863f198c">https://m.edsoo.ru/863f198c</a>
32	Контрольная работа по темам "Статистика. Множества".	1	1		
33	Элементарные события. Случайные события. Благоприятствующие элементарные события. Вероятности событий	1			Библиотека ЦОК <a href="https://m.edsoo.ru/863f1dec">https://m.edsoo.ru/863f1dec</a>
34	Опыты с равновозможными элементарными событиями. Случайный выбор	1			Библиотека ЦОК <a href="https://m.edsoo.ru/863f21ca">https://m.edsoo.ru/863f21ca</a>
35	Практическая работа "Опыты с равновозможными элементарными событиями"	1		1	Библиотека ЦОК <a href="https://m.edsoo.ru/863f235a">https://m.edsoo.ru/863f235a</a>
36	Дерево. Свойства	1			Библиотека ЦОК

	дерева: единственность пути, существование висячей вершины, связь между числом вершин и числом рёбер				<a href="https://m.edsoo.ru/863f2a4e">https://m.edsoo.ru/863f2a4e</a>
37	Правило умножения. Противоположное событие	1			Библиотека ЦОК <a href="https://m.edsoo.ru/863f2cd8">https://m.edsoo.ru/863f2cd8</a>
38	Диаграмма Эйлера. Объединение и пересечение событий	1			Библиотека ЦОК <a href="https://m.edsoo.ru/863f3214">https://m.edsoo.ru/863f3214</a>
39	Несовместные события. Формула сложения вероятностей	1			Библиотека ЦОК <a href="https://m.edsoo.ru/863f3372">https://m.edsoo.ru/863f3372</a>
40	Правило умножения вероятностей. Условная вероятность. Независимые события.	1			Библиотека ЦОК <a href="https://m.edsoo.ru/863f38ae">https://m.edsoo.ru/863f38ae</a>
41	Представление случайного эксперимента в виде дерева	1			Библиотека ЦОК <a href="https://m.edsoo.ru/863f3cbe">https://m.edsoo.ru/863f3cbe</a>
42	Контрольная работа по темам "Случайные события. Вероятность. Графы"	1	1		
43	Комбинаторное правило умножения.	1			Библиотека ЦОК <a href="https://m.edsoo.ru/863f4e16">https://m.edsoo.ru/863f4e16</a>

44	Перестановки. Факториал. Сочетания и число сочетаний.	1			Библиотека ЦОК <a href="https://m.edsoo.ru/863f4e16">https://m.edsoo.ru/863f4e16</a>
45	Треугольник Паскаля.	1			Библиотека ЦОК <a href="https://m.edsoo.ru/863f5014">https://m.edsoo.ru/863f5014</a>
46	Практическая работа "Вычисление вероятностей с использованием комбинаторных функций электронных таблиц"	1		1	Библиотека ЦОК <a href="https://m.edsoo.ru/863f5208">https://m.edsoo.ru/863f5208</a>
47	Геометрическая вероятность. Случайный выбор точки из фигуры на плоскости, из отрезка, из дуги окружности	1			Библиотека ЦОК <a href="https://m.edsoo.ru/863f5884">https://m.edsoo.ru/863f5884</a>
48	Геометрическая вероятность. Случайный выбор точки из фигуры на плоскости, из отрезка, из дуги окружности	1			Библиотека ЦОК <a href="https://m.edsoo.ru/863f5a50">https://m.edsoo.ru/863f5a50</a>
49	Испытание. Успех и неудача. Серия испытаний до первого успеха	1			Библиотека ЦОК <a href="https://m.edsoo.ru/863f6162">https://m.edsoo.ru/863f6162</a>
50	Испытание. Успех и	1			Библиотека ЦОК

	неудача. Серия испытаний до первого успеха				<a href="https://m.edsoo.ru/863f6356">https://m.edsoo.ru/863f6356</a>
51	Испытания Бернулли. Вероятности событий в серии испытаний Бернулли	1			Библиотека ЦОК <a href="https://m.edsoo.ru/863f64d2">https://m.edsoo.ru/863f64d2</a>
52	Испытания Бернулли. Вероятности событий в серии испытаний Бернулли	1			Библиотека ЦОК <a href="https://m.edsoo.ru/863f6680">https://m.edsoo.ru/863f6680</a>
53	Практическая работа "Испытания Бернулли"	1		1	Библиотека ЦОК <a href="https://m.edsoo.ru/863f67de">https://m.edsoo.ru/863f67de</a>
54	Случайная величина и распределение вероятностей	1			Библиотека ЦОК <a href="https://m.edsoo.ru/863f6b44">https://m.edsoo.ru/863f6b44</a>
55	Математическое ожидание и дисперсия случайной величины	1			Библиотека ЦОК <a href="https://m.edsoo.ru/863f6da6">https://m.edsoo.ru/863f6da6</a>
56	Примеры математического ожидания как теоретического среднего значения величины	1			Библиотека ЦОК <a href="https://m.edsoo.ru/863f6f86">https://m.edsoo.ru/863f6f86</a>
57	Понятие о законе больших чисел	1			Библиотека ЦОК <a href="https://m.edsoo.ru/863f72c4">https://m.edsoo.ru/863f72c4</a>
58	Измерение	1			Библиотека ЦОК <a href="https://m.edsoo.ru/863f7652">https://m.edsoo.ru/863f7652</a>

	вероятностей с помощью частот				
59	Применение закона больших чисел.	1			Библиотека ЦОК <a href="https://m.edsoo.ru/863f7116">https://m.edsoo.ru/863f7116</a>
60	Обобщение, систематизация знаний. Представление данных	1			Библиотека ЦОК <a href="https://m.edsoo.ru/863f783c">https://m.edsoo.ru/863f783c</a>
61	Обобщение, систематизация знаний. Описательная статистика	1			Библиотека ЦОК <a href="https://m.edsoo.ru/863f783c">https://m.edsoo.ru/863f783c</a>
62	Обобщение, систематизация знаний. Представление данных. Описательная статистика	1			Библиотека ЦОК <a href="https://m.edsoo.ru/863f893a">https://m.edsoo.ru/863f893a</a>
63	Обобщение, систематизация знаний. Вероятность случайного события	1			Библиотека ЦОК <a href="https://m.edsoo.ru/863f7a4e">https://m.edsoo.ru/863f7a4e</a>
64	Обобщение, систематизация знаний. Вероятность случайного события. Элементы комбинаторики	1			Библиотека ЦОК <a href="https://m.edsoo.ru/863f7c9c">https://m.edsoo.ru/863f7c9c</a>
65	Обобщение, систематизация знаний. Элементы	1			Библиотека ЦОК <a href="https://m.edsoo.ru/863f7e54">https://m.edsoo.ru/863f7e54</a>

	комбинаторики				
66	Обобщение, систематизация знаний. Элементы комбинаторики. Случайные величины и распределения.	1			Библиотека ЦОК <a href="https://m.edsoo.ru/863f8408">https://m.edsoo.ru/863f8408</a>
67	Итоговая контрольная работа.	1	1		Библиотека ЦОК <a href="https://m.edsoo.ru/863f8b56">https://m.edsoo.ru/863f8b56</a>
68	Обобщение, систематизация знаний.	1			Библиотека ЦОК <a href="https://m.edsoo.ru/863f8b56">https://m.edsoo.ru/863f8b56</a>
ОБЩЕЕ КОЛИЧЕСТВО ЧАСОВ ПО ПРОГРАММЕ		68	5	8	



**УЧЕБНО-МЕТОДИЧЕСКОЕ ОБЕСПЕЧЕНИЕ  
ОБРАЗОВАТЕЛЬНОГО ПРОЦЕССА  
ОБЯЗАТЕЛЬНЫЕ УЧЕБНЫЕ МАТЕРИАЛЫ ДЛЯ УЧЕНИКА**

- Математика. Вероятность и статистика: 7-9-е классы: базовый уровень:  
учебник: в 2 частях, 7-9 классы/ Высоцкий И.Р., Яценко И.В.; под ред.  
Яценко И.В., Акционерное общество «Издательство «Просвещение»

**МЕТОДИЧЕСКИЕ МАТЕРИАЛЫ ДЛЯ УЧИТЕЛЯ**

Математика. Вероятность и статистика: 7-9 классы: базовый уровень:  
методическое пособие к предметной линии учебников по вероятности и  
статистики И.Р. Высотского, И.В.Яценко под редакцией И.В.Яценко,  
Акционерное общество "Издательство "Просвещение"

**ЦИФРОВЫЕ ОБРАЗОВАТЕЛЬНЫЕ РЕСУРСЫ И РЕСУРСЫ СЕТИ  
ИНТЕРНЕТ**

<https://m.edsoo.ru/863ec1f8>

<https://m.edsoo.ru/863ec324>

<https://m.edsoo.ru/863ec78e>

## Контрольно-измерительные материалы

### Стартовая контрольная работа

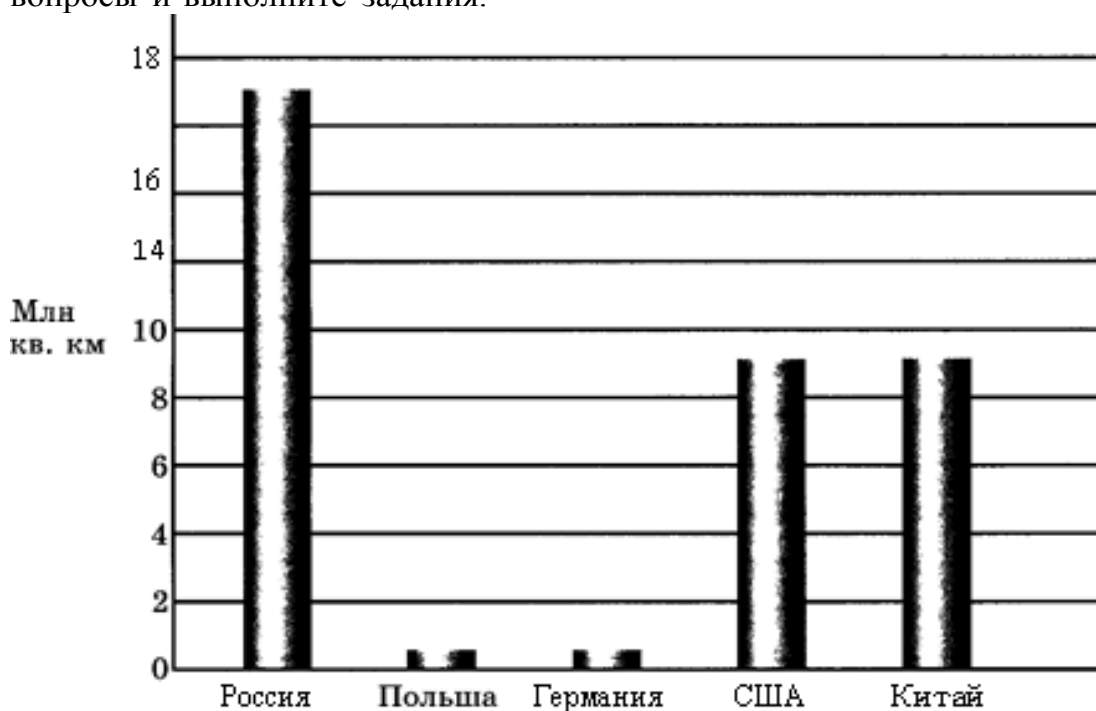
1. Охарактеризуйте событие, о котором идет речь, как достоверное, невозможное или случайное. Оцените событие словами «стопроцентная вероятность», «нулевая вероятность», «маловероятно», «достаточно вероятно».

Задумано натуральное число. Событие состоит в следующем:

- задумано двузначное число;
- задумано число, кратное 3;
- задумано число, большее или равное 1;
- задумано отрицательное число

2. Сравните 12% от 15 и 15 % от 12

3. Используя диаграмму площадей некоторых стран мира, ответьте на вопросы и выполните задания.



- Какие единицы измерения откладываются по вертикальной оси?
- Стольким единицам соответствует одно деление этой оси?
- Какая из этих стран имеет наибольшую площадь?
- Какая из этих стран имеет наименьшую площадь?
- Определите примерную площадь каждой из данных стран.

4. Начертите графическую накопительную диаграмму по данным,

отражающим размер выручки (в тыс. р.) торгового предприятия за товар определенного наименования.

Время года	Осень	Зима	Весна	Лето
Бананы	400	800	900	500
Апельсины	350	1000	1100	300
Яблоки	600	700	400	900
Авокадо	100	200	200	100

4. По вкладу выплачивается 5% годовых. Какая сумма окажется через год на счете, если первоначальная сумма составила 30 000 р.?

**Контрольная работа по темам  
«Представление данных. Описательная статистика»**

**1 вариант**

- 1.1. Найдите среднее арифметическое и размах ряда чисел: 25; 23; 28; 21; 17; 31
2. Найдите среднее арифметическое, размах и моду ряда чисел 31; 25; 17; 25; 14; 20; 25
3. Найдите медиану ряда чисел А) 3,7; 2,6; 1,6; 3,4; 2,2; 1,4 Б)  $\frac{1}{2}$ ;  $\frac{3}{4}$ ;  $\frac{7}{12}$ ;  $\frac{7}{8}$ ;  $\frac{11}{24}$
4. В 1 классе 19 девочек, во 2 – 13, в 3 – 19, в 4 – 15. Постройте круговую диаграмму количества девочек в начальной школе по классам.

**2 вариант**

- 2.1. Найдите среднее арифметическое и размах ряда чисел: 34; 33; 37; 30; 19; 25
2. Найдите среднее арифметическое, размах и моду ряда чисел 27; 37; 15; 28; 11; 23; 35
3. Найдите медиану ряда чисел А) 4,2; 3,6; 1,4; 4,2; 2,3; 1,2 Б)  $\frac{1}{3}$ ;  $\frac{4}{9}$ ;  $\frac{11}{54}$ ;  $\frac{7}{18}$ ;  $\frac{11}{27}$
4. В 1 классе 22 мальчика, во 2 – 17, в 3 – 16, в 4 – 19. Постройте круговую диаграмму количества мальчиков в начальной школе по классам.

**Контрольная работа по темам «Случайная изменчивость. Графы. Вероятность случайного события»**

**Вариант I**

1. В таблице приведен возраст сотрудников одного из отделов:

Фамилия	Возраст
1. Башмачкин	42
2. Галошев	24
3. Каблуков	30
4. Сапогов	24
5. Тапочкин	40

- Найдите размах, моду, медиану и среднее арифметическое этого ряда.
2. На экзамене 24 билетов, Сергей не выучил 4 из них. Найдите вероятность того, что ему попадётся выученный билет.
  3. Игральную кость бросают дважды. Найдите вероятность того, что сумма выпавших очков равна 7.
  4. В лыжных гонках участвуют 11 спортсменов из России, 6 спортсменов из Норвегии и 3 спортсмена из Швеции. Порядок, в котором спортсмены стартуют, определяется жребием. Найдите вероятность того, что первым будет стартовать спортсмен из России.

**Вариант II**

1. В таблице приведены количества очков, набранных в чемпионате некоторыми баскетболистами:

Фамилия	Возраст
1. Дождева	48

2. Градова	26
3. Лунева	20
4. Метелева	40
5. Снегова	26

Найдите размах, моду, медиану и среднее арифметическое этого ряда.

- На экзамене 30 билетов, Михаил не выучил 3 из них. Найдите вероятность того, что ему попадётся выученный билет.
- Игральную кость бросают дважды. Найдите вероятность того, что сумма выпавших очков равна 8.
- В соревнованиях по художественной гимнастике участвуют три гимнастки из России, три гимнастки из Украины и четыре гимнастки из Белоруссии. Порядок выступлений определяется жеребьёвкой. Найдите вероятность того, что первой будет выступать гимнастка из России.

### Контрольная работа по темам «Статистика. Множества»

#### 1 вариант

- В случайном эксперименте 17 элементарных событий. Событию  $A$  благоприятствуют 8 из них. Сколько элементарных событий благоприятствуют событию  $\bar{A}$ ? Найдите вероятность события  $\bar{A}$ , если вероятность события  $A$  равна 0,32.
- Бросают одну игральную кость. Событие  $A$  – выпало четное число очков. Событие  $B$  – выпало число очков, больше 3. Выпишите все элементарные события, благоприятствующие событию  $A \cup B$ . Найдите  $P(A \cup B)$ .
- Бросают две игральные кости. Событие  $A$  – на первой кости выпало меньше 3 очков. Событие  $B$  – на второй кости выпало больше 4 очков. Выпишите элементарные события, благоприятствующие событию  $A \cap B$ . Опишите словами это событие и найдите его вероятность.
- События  $U$  и  $V$  несовместны. Найдите вероятность их объединения, если  $P(U)=0,3$ ;  $P(V)=0,5$ .

#### 2 вариант

- В случайном эксперименте 20 элементарных событий. Событию  $G$  благоприятствуют 12 из них. Сколько элементарных событий благоприятствуют событию  $\bar{G}$ ? Найдите вероятность события  $\bar{G}$ , если вероятность события  $G$  равна 0,53.
- Бросают одну игральную кость. Событие  $C$  – выпало нечетное число очков. Событие  $D$  – выпало число очков, больше 4. Выпишите все элементарные события, благоприятствующие событию  $C \cup D$ . Найдите  $P(C \cup D)$ .
- Бросают две игральные кости. Событие  $C$  – на первой кости выпало меньше 3 очков. Событие  $D$  – на второй кости выпало меньше 3 очков. Выпишите элементарные события, благоприятствующие событию  $C \cap D$ . Опишите словами это событие и найдите его вероятность.
- События  $A$  и  $B$  несовместны. Найдите вероятность их объединения, если  $P(A)=0,2$ ;  $P(B)=0,4$ .

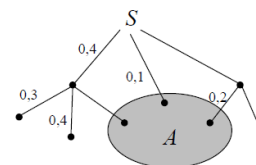
### Контрольная работа по темам «Случайные события. Вероятность. Графы»»

1. Монету бросают пять раз. Являются ли противоположными события  $A$  «решка выпала более двух раз» и  $B$  «орёл выпал более трёх раз»? Ответ объясните.

более трёх раз»? Ответ объясните.

2. Игральную кость бросают дважды. Являются ли независимыми события  $M$  «на второй кости выпало больше двух очков» и  $N$  «сумма очков равна семи»? Ответ объясните.

3. На рисунке изображено дерево некоторого случайного опыта. Перенесите рисунок в тетрадь.



а) Подпишите около рёбер недостающие вероятности.

б) Найдите вероятность события  $A$ .

4. Нарисуйте таблицу элементарных событий при бросании двух игральных костей.

Выделите в этой таблице цветными карандашами элементарные события, благоприятствующие событиям:

А) на обеих костях выпало число очков меньше, чем 3;

Б) сумма очков на двух костях равна 7;

В) произведение очков равно 12

5. Стрелок в тире делает выстрел по мишени. Если он попал в мишень, то больше он не стреляет, а если промахнулся, то делает ещё один выстрел. Постройте дерево этого случайного опыта. Отметьте на этом дереве «стрелок попал в мишень» и найдите его вероятность, если вероятность попадания при каждом выстреле равна:

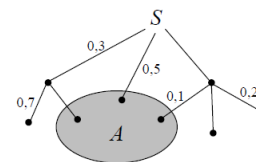
а) 0,4 б) 0,8

### Вариант 2

1. Монету бросают четыре раза. Являются ли противоположными события  $A$  «количество выпавших решек чётно» и  $B$  «количество выпавших орлов нечётно»? Ответ объясните.

2. Игральную кость бросают дважды. Являются ли независимыми события  $M$  «на первой кости выпало 2 или 3 очка» и  $N$  «сумма выпавших очков не больше семи»? Ответ объясните.

3. На рисунке изображено дерево некоторого случайного опыта. Перенесите рисунок в тетрадь.



а) Подпишите около рёбер недостающие вероятности.

б) Найдите вероятность события  $A$ .

4. Нарисуйте таблицу элементарных событий при бросании двух игральных костей.

Выделите в этой таблице цветными карандашами элементарные события, благоприятствующие событиям:

А) на обеих костях выпало число очков меньше, чем 4;

Б) сумма очков на двух костях равна 8;

В) произведение очков равно 16

5. Стрелок в тире делает выстрел по мишени. Если он попал в мишень, то больше он не стреляет, а если промахнулся, то делает ещё один выстрел. Постройте дерево этого случайного опыта. Отметьте на этом дереве «стрелок попал в мишень» и найдите его вероятность, если вероятность попадания при каждом выстреле равна:

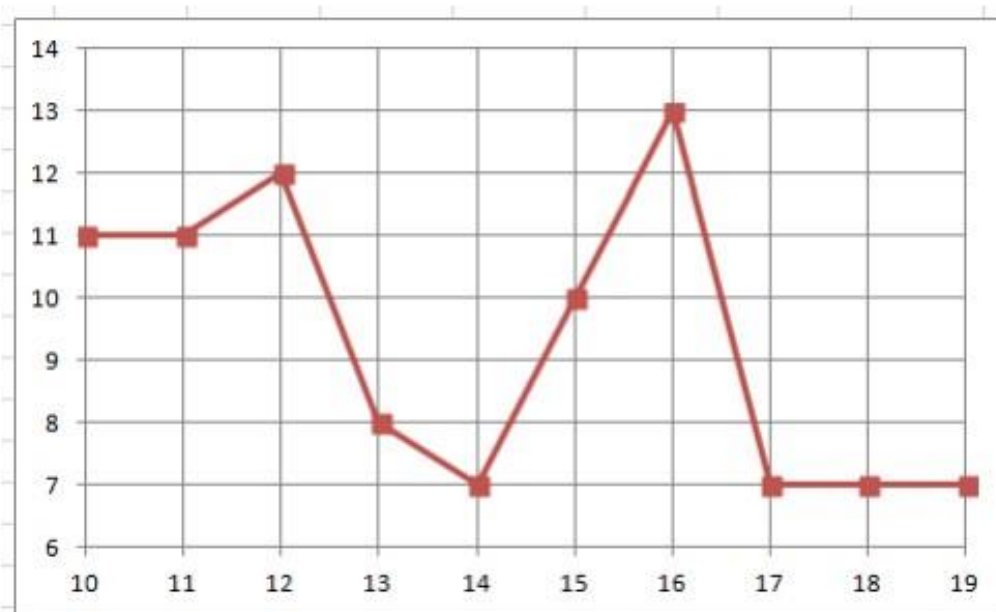
а) 0,6 б) 0,7

## Итоговая контрольная работа

В таблице показаны данные о сельскохозяйственных угодьях в нескольких регионах Северо-Западного федерального округа. Пользуясь данными таблицы, выполните задания 1 и 2.

Сельскохозяйственные угодья, тыс. га	2005 г.	2010 г.	2015 г.	2020 г.
Архангельская область	754,8	753,8	753,2	752,9
Вологодская область	1 450,3	1 449,7	1 448,5	1 448,4
Ленинградская область	798,4	798,8	798,6	798,5
Мурманская область	27,1	27,2	27,2	25,6
Республика Карелия	211,9	213,1	212,9	212,9

1. Вычислите среднюю площадь сельскохозяйственных угодий в этих регионах по состоянию на 2010 г. Отметьте регионы, площадь сельскохозяйственных угодий в которых меньше среднего.
2. Найдите медиану площадей сельскохозяйственных угодий в этих регионах в 2020 г. и медианного представителя – регион, в котором площадь сельскохозяйственных угодий наиболее близка к медиане или совпадает с ней.
3. На диаграмме показана средняя дневная температура в г. Костроме в октябре 2022 г. По горизонтальной оси отмечены даты, а по вертикальной – температура в градусах Цельсия.



Какие из четырёх следующих утверждений верны?

- 1) В период с 10 по 19 октября 2022 г. температура воздуха в Костроме не поднималась выше  $+11^{\circ}\text{C}$ .
- 2) В период с 10 по 19 октября 2022 г. средняя дневная температура в Костроме впервые опустилась до  $+7^{\circ}\text{C}$  14 октября.
- 3) Размах температуры воздуха в Костроме в период с 10 по 19 октября 2022 г. был не меньше чем  $6^{\circ}\text{C}$ .
- 4) В период с 13 по 16 октября 2022 г. средняя дневная температура в Костроме с каждым днем была все выше.

4. Правильную монету бросают три раза. Какова вероятность того, что выпадет ровно два орла?

5. На тарелке лежат одинаковые на вид пирожки: 7 с творогом, 5 с повидлом и 4 с яблоками. Какова вероятность того, что случайно выбранный пирожок окажется с яблоками?

6. Настя приходит на железнодорожную станцию и ждёт ближайшую электричку, идущую в нужную сторону. Рассмотрим три случайных события:

$A$  «Насте осталось ждать больше, чем 2 минуты»;

$B$  «Насте осталось ждать больше, чем 10 минут»;

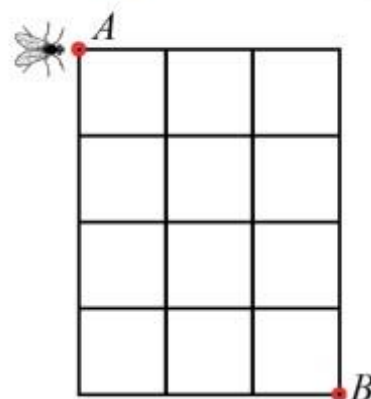
$C$  «Насте осталось ждать больше, чем 5 минут».

Расположите эти события в порядке возрастания их вероятностей.

7. Про события  $C$  и  $D$  известно, что  $P(C) = 0,72$ ,  $P(D) = 0,57$  и  $P(C \cup D) = 0,91$ . Найдите  $P(C \cap D)$ .

8. Муха ползёт по линиям квадратной решётки  $3 \times 4$

из точки  $A$  в точку  $B$  (см. рисунок). Она двигается только вправо либо вниз. Сколько у мухи есть различных путей?



9. В лотке под классной доской лежит 15 маркеров: 8 зелёных и 7 синих. Учитель вызывает к доске двух учеников, и они выбирают себе по одному случайному маркеру. Какова вероятность того, что среди них будет хотя бы один зелёный?

10. Дан равносторонний треугольник. В нём выбирают случайную точку. Какова вероятность того, что эта точка окажется внутри окружности, вписанной в этот треугольник? Результат округлите до тысячных.

11. Известно, что в графе 8 вершин и 10 рёбер. Какое наименьшее количество циклов может быть в этом графе?

